

طريقة التخزين السحابي ومشاركة
الملفات على Google Drive
إعداد عاليه حامد السهيمي



التخزين السحابي هو مستودع افتراضي لحفظ المعلومات والبيانات واسترجاعها دون الحاجة لوسائط الحفظ والتخزين التقليدية كالفلأش ميموري والسيديات والهاردسكات.

التخزين السحابي يحتاج إلى الاتصال بشبكة الإنترنت.

التخزين السحابي خدمة تقدمها العديد من الشركات مثل دروب بوكس، وكلاود، وجوجل.

يعطي التخزين السحابي في جوجل درايف مساحة مجانية 15 قيقا بايت يمكن زيادتها برسوم اشتراك

الم، 1 تيرا بايت.

حيث أن البريد الإلكتروني لا يسمح بإرسال ملف يتعدى حجمه 25 ميغا بايت فالتخزين السحابي هو أحد أهم الحلول لإرسال الملفات كبيرة الحجم للآخرين عن طريق حفظه على السحابة وعمل مشاركة للملف تسمح للمستخدمين بالدخول على الملف وتحميله بل وحتى تعديله.

تستطيع عبر التخزين السحابي الدخول لمحفوظاتك من أي جهاز وفي أي مكان وزمان حتى لو لم يكن جهازك الكمبيوتر موجوداً معك.

يمكن تحميل التطبيق على سطح المكتب ووضع ملفاتك الكثيرة التي تريد تخزينها في السحابة



Google Drive

2

تسجيل الدخول



صور

Gmail



1

1- نذهب لصفحة
القوكل
2- ثم إلى Gmail

ضريبة حظ

Google بحث

النطاق Google.com.sa متوفر باللغات: English



حساب واحد لكل منتجات Google

Sign in to continue to Gmail



إدخال كلمة المرور
للحساب

هنا

تسجيل الدخول

بحاجة إلى مساعدة؟

تسجيل الدخول باستخدام حساب مختلف

حساب واحد في Google للاستمتاع بجميع خدمات Google





لعم

لا شكراً



الضغط على
العلامة

Google

Gmail



518 من 50ndash&1

المزيد



إنشاء

البريد الوارد

الرسائل المميزة بنجمة

مهمة

البريد المرسل

المسودات (8)

التوابع

(imap)/Drafts

Unknown



حسن



لا ترجمات أخرى

بدء ترجمة جديدة

نعم

لا، شكرًا



المزيد ↕ ↻ □

Gmail

إنشاء

البريد الوارد
الرسائل المميزة بنجمة
مهمة
البريد المرسل
المسودات (8)
النوازل

[imap]/Drafts

+ همن



لا ترشحات الأخيرة
بدء دردشة جديدة

خريطة

بحث

جنايبي

Gmail

الأخبار

YouTube

Google+

تقويم

Drive

الصور

ترجمة

المزيد

الأساسية	الاجتماعية	الرسائل الترويجية
أنا	أنا	أنا
Mail (٣)	أنا	أنا
أنا	أنا	أنا
أنا	أنا	أنا
أنا	أنا	أنا
dode (١)	أنا	أنا
أنا	أنا	أنا
dode	أنا	أنا
vab eLearning Academy	أنا	أنا
4shared	أنا	أنا
Google	أنا	أنا
vab eLearning Academy	أنا	أنا
dode	أنا	أنا
dode	أنا	أنا
dode	أنا	أنا

اختيار علامة Drive



البحث في Drive

Google Drive



إضافة ملفات
جديدة

ملفاتي

جديد

استعراض للملفات التي تم
تحميلها سابقاً

ملفاتي

لمت مشاركتها معي

الأخيرة

صور Google

مميز

المهدلات

النسخ الاحتياطية

تم استخدام 3 غيغابايت من 15 غيغابايت

ترقية السعة التخزينية

خطوات مشاركة رابط مع اشخاص

2- اختيار نسخ
الرابط لمشاركة الملف

1- تحديد
الملف

رابط المشاركة
للنسخ ctrl+c ثم
لصق ctrl+v

كتابة الايميل
للشخص الذي سوف
تتشارك معه الرابط

الموصول على الرابط التالي للمشاركة

مشاركة مع الآخرين

مشاركة الرابط قد التشغيل مزيد من المعلومات

أي شخص لديه الرابط يمكنه العرض

drive.google.com/file/d/0BzGW6o_yu5MhTGJFRGIZRUQyeE0/view?usp=sharing

الأشخاص

العثور على شخص آخر
العثور على شخص آخر
العثور على شخص آخر

إضافة ملاحظة

ملفاتي

إلغاء

إرسال

ثم ارسال

لمشاركة الملفات

2- لمشاركة ملف
مع اشخاص
الضغط هنا

1- تحديد
الملف بالضغط
هنا

11122111.docx

11122.docx

111.docx

مشاركة مع الآخرين

الحصول على الرابط الدائم للمشاركة

الأشخاص

إضافة ملاحظة

إرسال إلغاء

3- وضع
الايمليل
للشخص الذي
سوف تتشارك
معه الملف

4- ثم ارسال



البحث في Drive

Google Drive



ملفات

جديد

لحذف ملف
تحديد ثم
الضغط هنا

معاينة

تحديد
الملف
الضغط هنا

11122111.docx

11122.docx

111.docx

مجلد جديد...

تحميل ملف

مستندات Google

جداول بيانات Google

عروض Google التقديمية

المزيد

المفضلات

السحابة الاحتياطية

تم استخدام 3 هجدايات من 15 هجدايات

ترقية السعة التخزينية

لإضافة ملفات من الكمبيوتر الي Drive

طريقتين

- 1- سحب وإفلات
- 2- اختيار تحميل
الملف

مجلد جديد...

تحميل ملف

مستندات Google

جداول بيانات Google

عروض Google التقديمية

المزيد

المفضلات

الوسائط المتعددة

تم استخدام 3 هجرات من 15 هجرات

ترقية السعة التخزينية

Drive في البحث

Google Drive

طريقة السحب والإفلات

1- اختيار مجلد جديد

2- تسمية المجلد

3- إنشاء

مجلد جديد

مجلد بلا عنوان

إلغاء إنشاء

ملفاتي

تمت مشاركتها معي

الأخيرة

صور Google

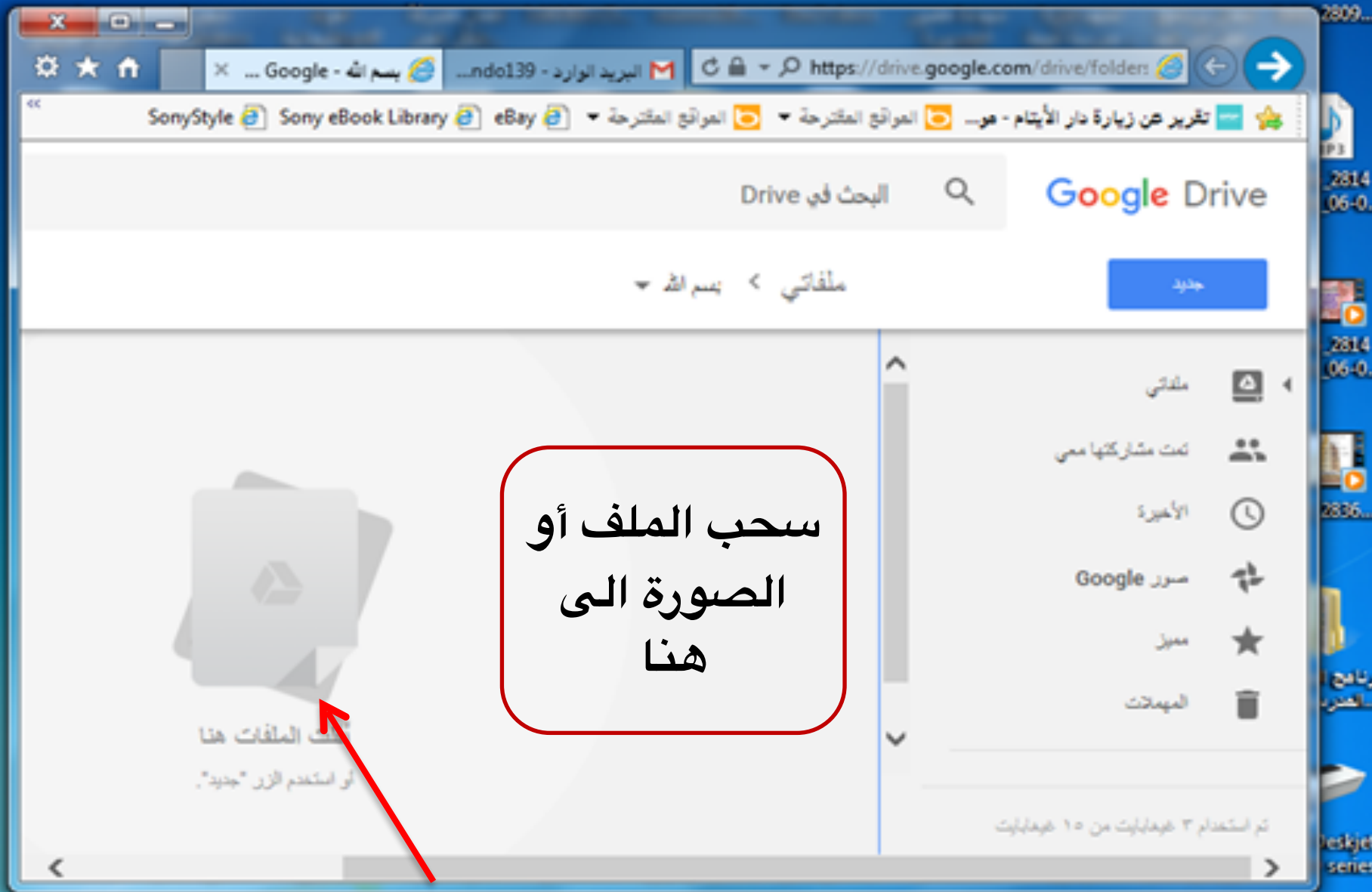
مميز

المهمات

النسخ الاحتياطية

تم استخدام 3 تطبيقات من 15 تطبيقات

ترقية السعة التخزينية



الانتظار حتى انتهاء
التحميل

يتم الآن تحميل عنصر واحد

يبقى أقل من دقيقة

55363777_166316

اكتمال التحميل

اكتمل تحميل عنصر واحد.

5363777_166316

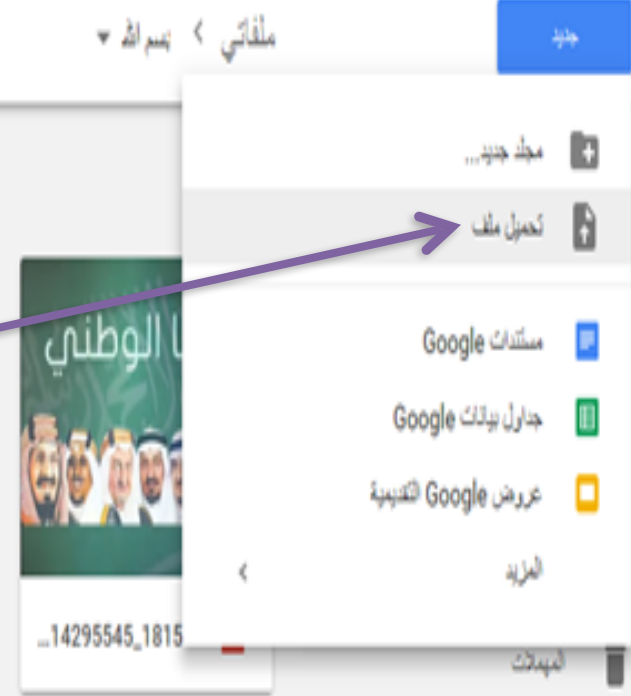
يومنا الوطني

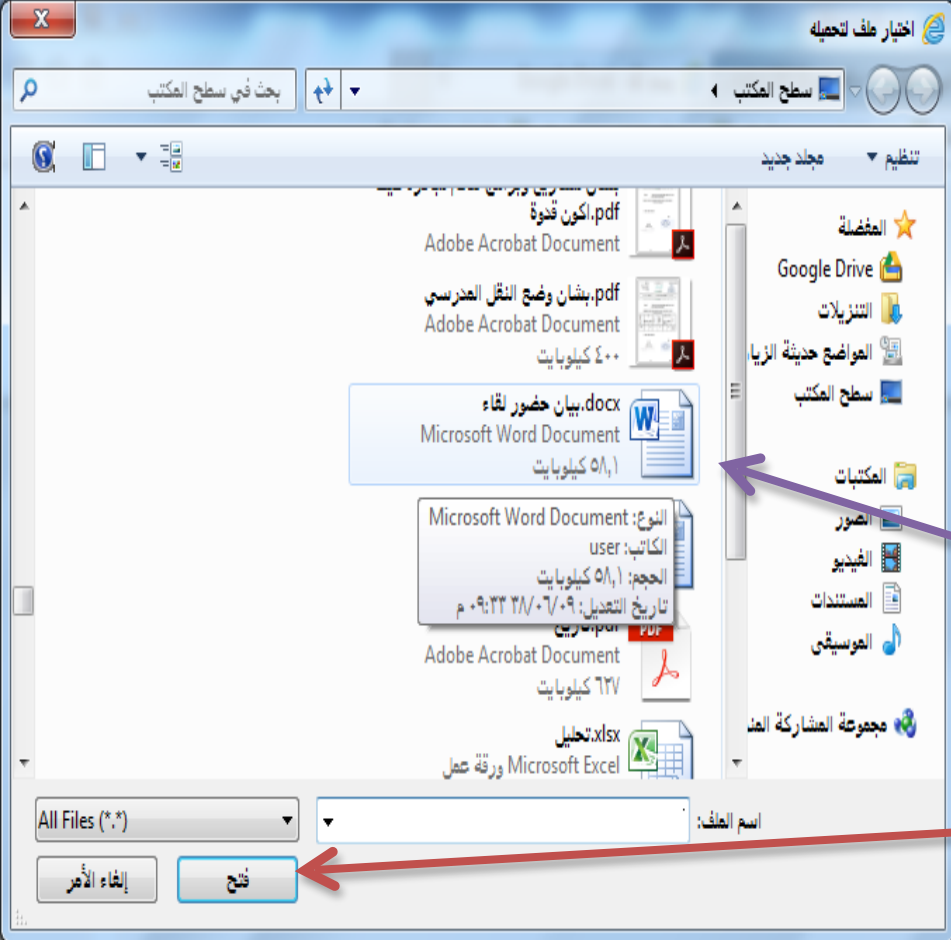
...14295545_181532

n.jpg_1663164053163343872_1815328855363777_14295545

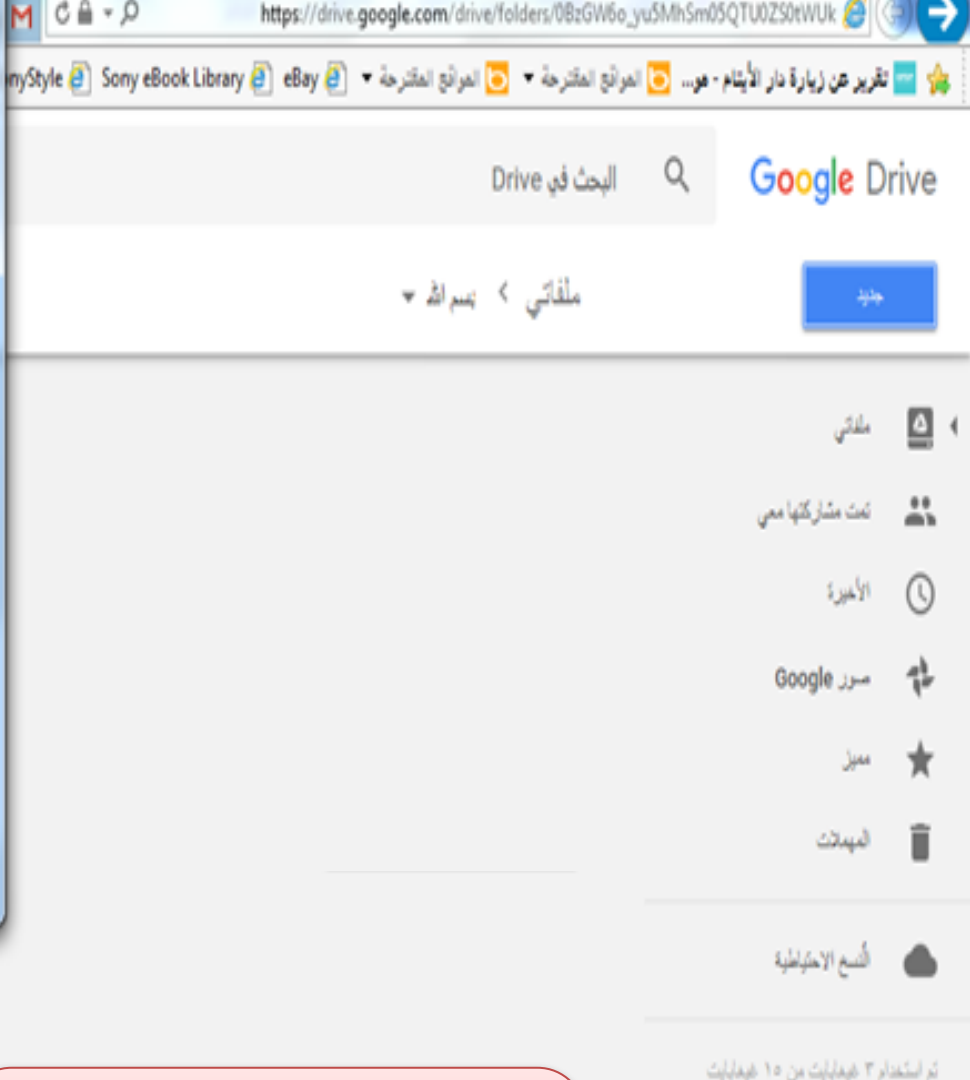
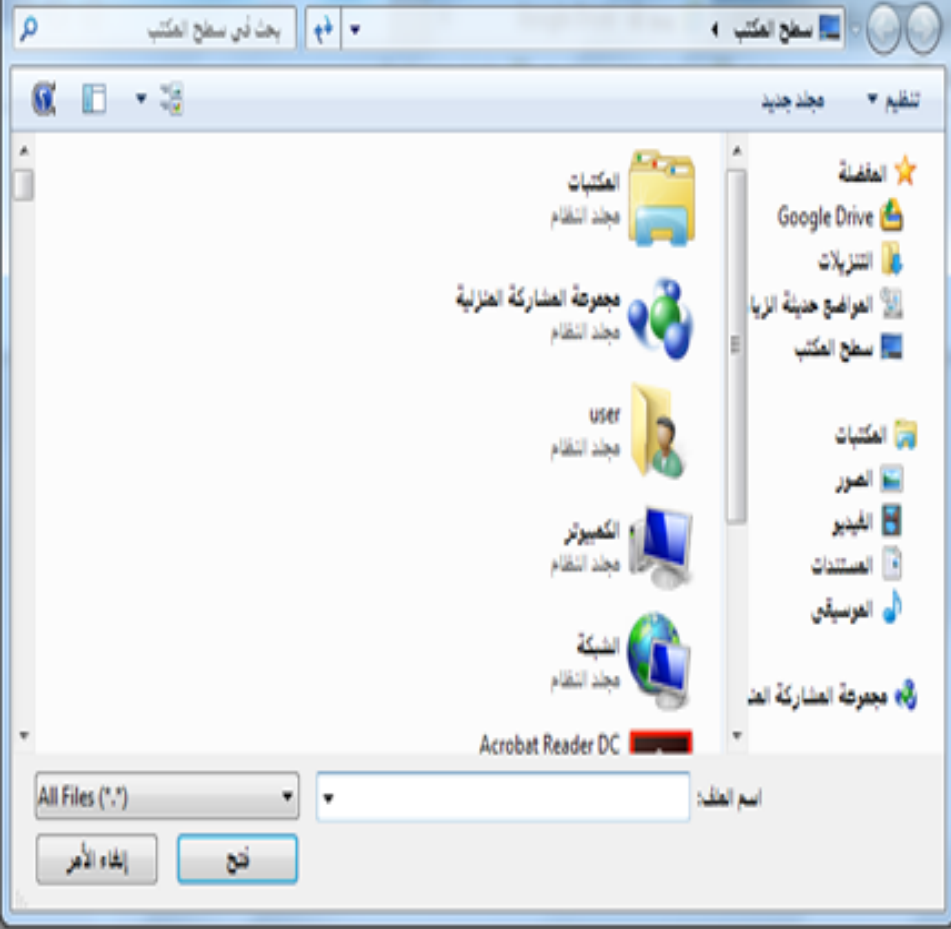
تم استخدام 3 جيجابايت من 10 جيجابايت

الطريقة الثانية
1- تحميل ملف
2- اختيار الملف المراد
تحميله من جهاز
الكمبيوتر





اختيار الملف
من جهاز
الكمبيوتر ثم
فتح



الانتظار حتى يتحمل





البحث في Drive



Google Drive



ملفاتي < بسم الله

جديد

الاسم ↑

الملفات

ملفاتي



تمت مشاركتها معي



الأخيرة



صور Google



مميز



المفضلات



النسخ الاحتياطية



تم استخدام 3 غيغابايت من 15 غيغابايت

ترقية السعة التخزينية



اكتمال
التحميل

W

بيان حضور لقاء.docx

W

يومنا الوطني



...14295545_18153



اكتمل تحميل عنصر واحد.



بيان حضور لقاء.docx

W

تسجيل خروج عند الانتهاء



الجمهورية العربية السعودية
وزارة التعليم العالي والبحث العلمي
مركز البحوث والدراسات

الجامعة العربية السعودية
جامعة الملك سعود
الرياض - 11591
ص.ب. 11591
ت. 011 4377 1111
ف. 011 4377 1111

بيان حضور لقاء

م	اسم المستفيد	الاسم العلمي	تاريخ الحضور		ملاحظات
			يوم	تاريخ	
1	د. محمد بن عبد الله بن عبد الوهاب	دكتوراه	14/10	14/10	
2	د. محمد بن عبد الله بن عبد الوهاب	دكتوراه	14/10	14/10	
3	د. محمد بن عبد الله بن عبد الوهاب	دكتوراه	14/10	14/10	
4	د. محمد بن عبد الله بن عبد الوهاب	دكتوراه	14/10	14/10	
5	د. محمد بن عبد الله بن عبد الوهاب	دكتوراه	14/10	14/10	
6	د. محمد بن عبد الله بن عبد الوهاب	دكتوراه	14/10	14/10	
7	د. محمد بن عبد الله بن عبد الوهاب	دكتوراه	14/10	14/10	
8	د. محمد بن عبد الله بن عبد الوهاب	دكتوراه	14/10	14/10	
9	د. محمد بن عبد الله بن عبد الوهاب	دكتوراه	14/10	14/10	
10	د. محمد بن عبد الله بن عبد الوهاب	دكتوراه	14/10	14/10	

يومنا الوطني



بيان حضور لقاء.docx

...14295545_18153

- ملفاتي
- نمت مشاركتها معي
- الأخيرة
- صور Google
- مميز
- المهامات

نم استخدام ۳ غِیَابَاتِ مِن ۱۵ غِیَابَاتِ

تَرْقِيَةُ السَّعَةِ التَّخْزِينِيَّةِ



إعداد
عاليه حامد
علي السهيمي