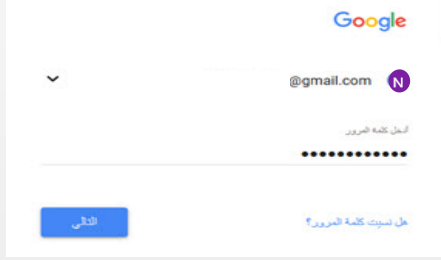

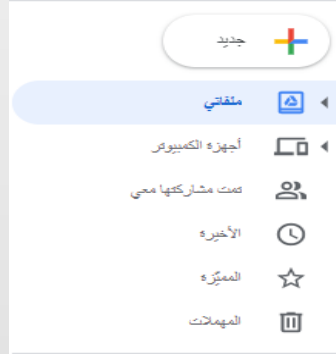





# طريقة تحميل و مشاركة الملفات باستخدام Google Drive



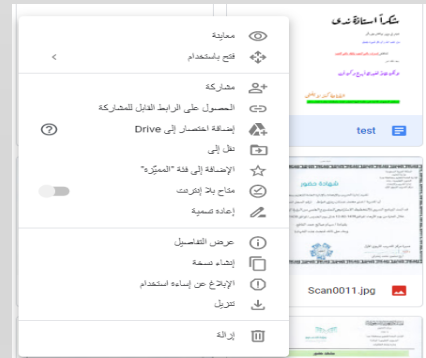
١- لا بد أن يكون لديك حساب Gmail  
لتقوم بعملية تسجيل الدخول إلى حسابك  
في Google Drive



٤- يمكننا إنشاء مجلد  
لتحميل الملفات فيه أو  
تحميل الملفات و المجلدات  
من جهاز الحاسب

٣- نختار التبويب جديد  
لإضافة ملفات أو  
مجلدات

٢- بعد تسجيل الدخول  
ننتقل إلى أداة Drive



٦- نختار الحصول على الرابط القابل  
للمشاركة و ننسخ هذا الرابط لمشاركته  
مع الآخرين

٥- بعد تحميل الملف أو  
المجلد ننقر عليه بالزر الأيمن  
و نختار خيار المشاركة

إعداد المعلمة : ندى خياط