



تصميم الاختبارات باستخدام نماذج

Microsoft Forms

تقديم

أ. إبراهيم محمد الزيلعي

أهداف التدريب :

- التعرف على Microsoft Forms وجميع الأدوات المساندة في إنشاء الاختبارات الإلكترونية .
- التعرف على أنواع الأسئلة التي يمكن كتابتها.
- التدريب على الإعدادات بعد إنشاء الاختبار .
- التعرف على طرق نشر الاختبار .





ما هو Microsoft Forms ؟

هو منشئ استطلاعات عبر الإنترنت ، وهو جزء من Office 365 أصدرتها Microsoft في يونيو ٢٠١٦ ، يتيح Forms للمستخدمين إنشاء استطلاعات ومسابقات مع وضع علامات تلقائية. يمكن تصدير البيانات إلى Microsoft Excel .

Microsoft Forms



الخطوات العملية لإنشاء و تصميم اختبار الكتروني



خروج



مايكروسوفت تيمز



البريد الإلكتروني



أوفيس 365



الرئيسية



إبراهيم محمد الربيعي



الجدول الدراسي

< الطلاب

< المقررات والمصادر

< التواصل المجتمعي

< التقارير والإحصائيات

الدعم الفني

استعراض المدرسة بدور

احصائية المقرر



الدروس



الواجبات



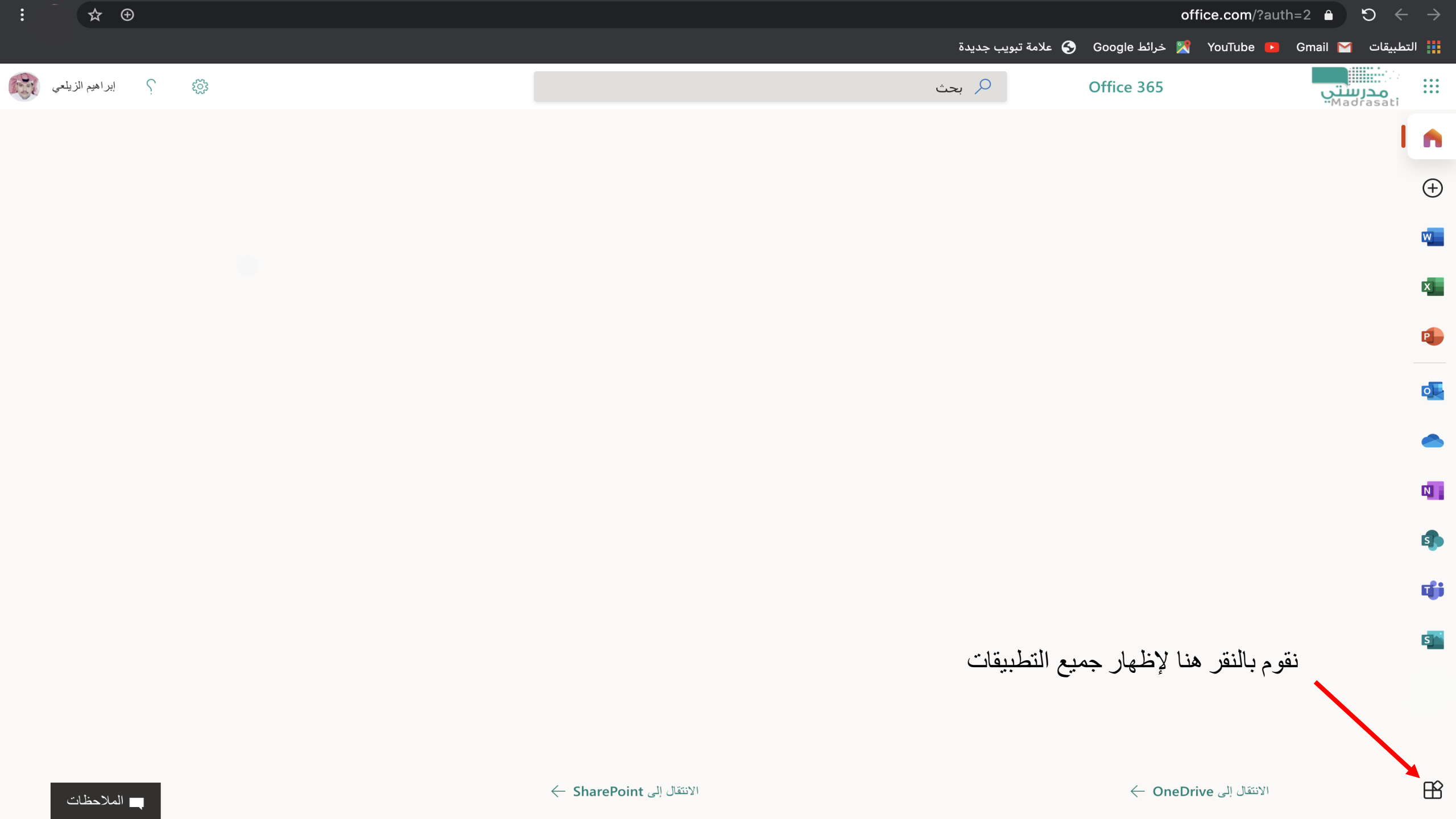
الاختبارات



الجدول الدراسي



زين بيتك باستخدام الدليل الخاص بتطبيق زينة اليوم الوطني
وشاركنا إبداعك



نقوم باختيار برنامج Forms

Office 365 كل التطبيقات تلميحات ونصائح

Dynamics 365
تمكّن من تصنيف متلقي الأوامر الفرديين بين العمليات الخاصة بالأعمال و...



Delve
الحصول على نتائج تحليلات شخصية ومعلومات ذات صلة بناءً على الشخص...



Class Notebook
تنظيم خطط الدروس في دفتر ملاحظات رقمي، وإنشاء مساحة عمل للطلاب...



Kaizala
تطبيق دردشة جوال بسيط وآمن للعمل



Forms
إنشاء استطلاعات واختبارات واستقصاءات، والاطلاع على النتائج في الو...



Excel
اكتشاف البيانات والنماذج والربط بها وتحليلها وعرض نتائج التحليلات بش...



OneNote
تسجيل الملاحظات وتنظيمها عبر جميع الأجهزة.



OneDrive
تخزين الملفات والوصول إليها ومشاركتها في مكان واحد.



Lists
يسمح للمستخدمين بإنشاء البيانات الموجودة داخل القوائم ومشاركتها وتعبئها.



Power Apps
استخدم تطبيقات الويب والأجهزة المحمولة بالبيانات التي تستخدمها مؤسس...



Planner
إنشاء خطط، وتنظيم المهام وتعيينها، ومشاركة الملفات، والحصول على ت...



Outlook
البريد الإلكتروني الخاص بالأعمال من خلال تجربة Outlook رائعة وم...



Project
وضع خطط المشاريع وتعيين المهام وتتبع مستوى التقدم وإدارة الموازنات.



PowerPoint
تصميم عروض تقديمية احترافية.



Power Automate
إنشاء عمليات سير العمل بين التطبيقات والملفات والبيانات لتفعيل التشغيل...



Stream
مشاركة مقاطع الفيديو الخاصة بالفصول الدراسية والاجتماعات والعرو...



Staff Notebook
التعاون مع هيئة التدريس والموظفين لمشاركة النُهج والإجراءات والتقويما...



SharePoint
مشاركة المحتوى والمعارف والتطبيقات وإدارتها لتمكين العمل الجماعي.



To Do
تعبّط مهامك كلها في مكان واحد باستخدام التحليل الذكي الذي يساعدك عل...



Teams
مساحة عمل معتمدة على الدردشة وقابلة للتخصيص في Office 365.



Sway
إنشاء تقارير تفاعلية وعروض تقديمية وقصص شخصية ومشاركتها.



Word
الحصول على أفضل الكتابات.

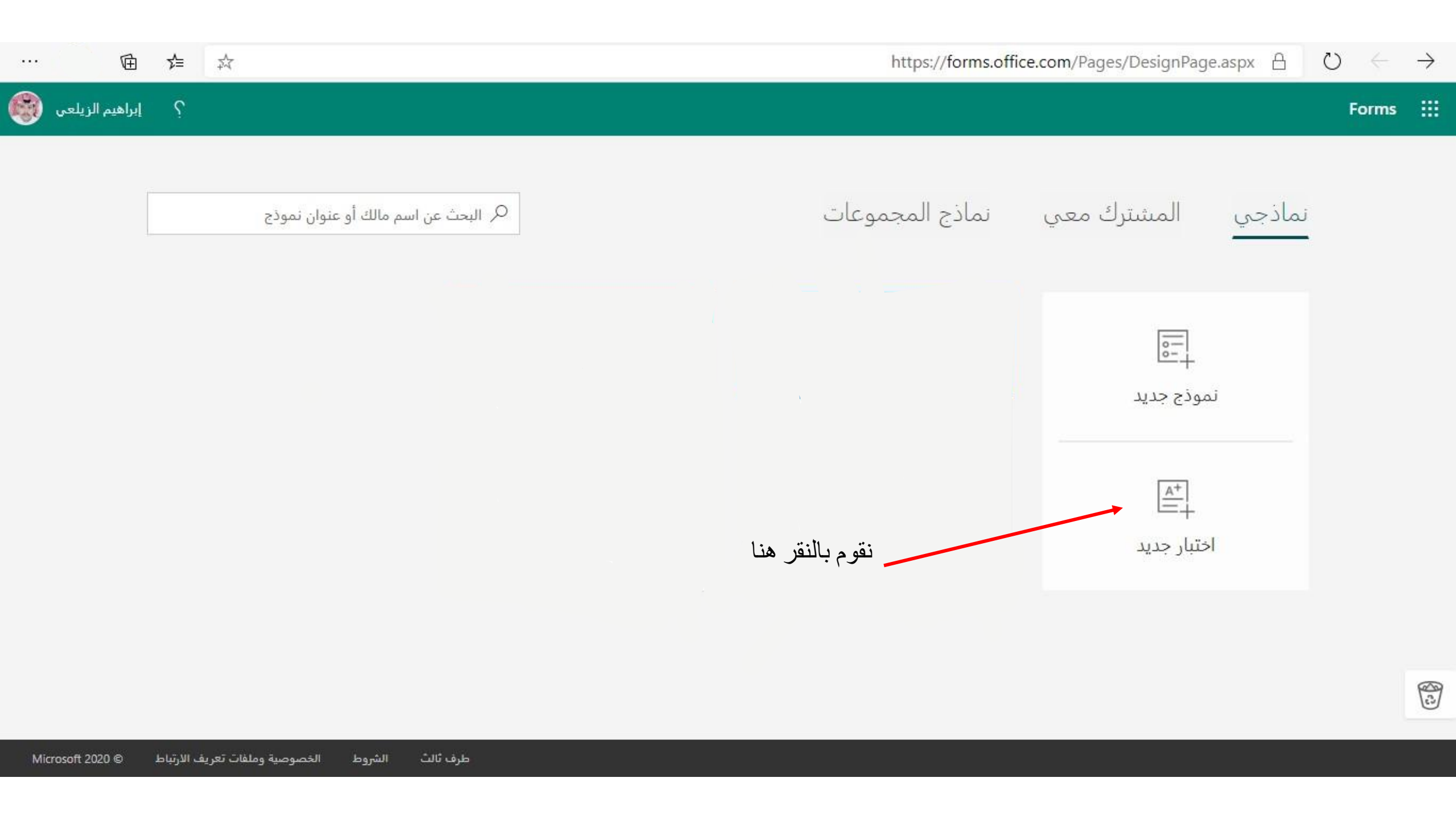


Whiteboard
الابتكار والتعاون في العمل على لوحة حرة مصممة للرسم بالقلم واللمس و...



Video
مشاركة مقاطع الفيديو الخاصة بالفصول الدراسية والاجتماعات والعرو...





البحث عن اسم مالك أو عنوان نموذج

نماذج المجموعات

المشارك معي

نماذجي

نموذج جديد

اختبار جديد

نقوم بالنقر هنا

الأسئلة



+

إضافة جديد

٢ - ثم نقوم بالنقر هنا

الأسئلة

إدخال وصف



٣- نقوم بالنقر هنا

الاستجابات

الأسئلة

اختبار 1

٤ - نقوم بكتابة اسم الطالب في خانة السؤال الأول

السؤال

1.

أدخل إجابتك

الإجابات الصحيحة:

+

إضافة إجابة

...

مطلوب ☐

إجابة طويلة ☐

النقاط:


+

إضافة جديد

... مشاركة النسخة معاينة

الاستجابات

الأسئلة



1. اسم الطالب

أدخل إجابتك

الإجابات الصحيحة:

+ إضافة إجابة

... مطلوب ☒

إجابة طويلة ☐

النقاط:

+ إضافة جديد

٥ - ثم نقوم بجعل هذا السؤال مطلوب

نترك مربع النقاط فارغ

٦ - ثم ننقر هنا لاضافة سؤال جديد

... مطلوب ☒ إجابة طويلة ☐ النقاط:

... ☆ ☆ ☆ <https://forms.office.com/Pages/DesignPage.aspx#FormId=fzu0XJrLzUiQCBUY6oBA4LBFAt8jZDiE1-17iaP-pURVU5WkRNUVIOUE1B...> ...

إبراهيم الزيلعي ? اختبار 1 - تم الحفظ Forms

... مشاركة النسخ معاينة

الاستجابات الأسئلة

↓ ↑ 🗑️ 📄

1. اسم الطالب

أدخل إجابتك

الإجابات الصحيحة:

+ إضافة إجابة

النقاط:

مطلوب ☒ إجابة طويلة ☐


✓ تاريخ 📅 تقييم 👍 نص اختيار ☒

٧- من هنا يتم اختيار نوع السؤال اما اختيار متعدد او إجابة نصية



الاستجابات

الأسئلة



2. أدخل عنوان السؤال هنا

الخيار 1

الخيار 2

٨- يتم كتابة السؤال نصيا هنا

ملاحظه: يجب وضع نقاط (درجة السؤال)

+ إضافة خيار

1

النقاط:

+ إضافة جديد

او ادراج صورة

توضع الإجابات هنا

١٠- بالضغط هنا يمكنك إضافة خيار اخر

٩- عند وضع المؤشر على الخيار الصحيح للسؤال يجب الضغط على علامه الصح

١١- نقوم بالضغط هنا لإضافة سؤال جديد

إبراهيم الزيلعي

اختبار 1 - تم الحفظ

Forms

مشاركة

النسق

معاينة

الأسئلة

الاستجابات

↓ ↑ 🗑 📄

2. أدخل عنوان السؤال هنا

الخيار 1

الخيار 2

إضافة خيار +

التعليق:

إجابات متعددة

مطلوب

+

اختيار

نص

تقييم

تاريخ

📅

١٢ - لإضافة سؤال مقالي نضغط هنا

إبراهيم الزيلعي

اختبار 1 - تم الحفظ

Forms

مشاركة

النسق

معاينة

الأسئلة

الاستجابات

الخيار 1

الخيار 2

السؤال

أدخل إجابتك








الإجابات الصحيحة:




إضافة إجابة




النقاط:

إضافة جديد

ملاحظة: يتم تصحيح هذا النوع من الأسئلة من قبل المعلم





...    <https://forms.office.com/Pages/DesignPage.aspx#FormId=fzu0XJrLzUiQCBUY6oBA4LBFAtey8jZDiE1-17iaP-pURVU5WkRNUVIOUE1B...>    

 إبراهيم الزيلعي  اختبار 1 - تم الحفظ Forms 

... مشاركة  النسق  معاينة 

الاستجابات

الأسئلة

السؤال 3.






أدخل إجابتك

الإجابات الصحيحة:

+ إضافة إجابة

النقاط:

مطلوب ☒ إجابة طويلة ☐








 تاريخ  تقييم  نص  اختبار  +


أنواع


أسئلة

إضافية

لاضافة أنواع أخرى من الأسئلة
(الترتيب - نموذج ليكرت).

...     <https://forms.office.com/Pages/DesignPage.aspx#FormId=fzu0XJrLzUiQCBUY6oBA4LBFAtey8jZDiE1-17iaP-pURVU5WkRNUVIOUE1B...>   

 إبراهيم الزيلعي ?

اختبار 1 - تم الحفظ Forms 

... مشاركة النسخ معاينة

الاستجابات

الأسئلة

↓ ↑ 🗑️ 📄

السؤال 3.

أدخل إجابتك

الإجابات الصحيحة:

+ إضافة إجابة

النقاط:

مطلوب ☒

تصنيف

ليكرت

تحميل الملف

Net Promoter Score

المقطع

👍 تقييم

نص

اختيار

+

إضافة سؤال ترتيب
نختار تصنيف

إبراهيم الزيلعي

اختبار 1 - تم الحفظ

Forms

مشاركة

النسق

معاينة

الأسئلة

الاستجابات

↓

↑

🗑

📄

السؤال

4.

✓

قم تعيين الخيارات بالترتيب الصحيح. عند مشاركة هذا الاختبار، ستظهر الخيارات بترتيب عشوائي

الخيار 1

الخيار 2

الخيار 3

+

إضافة خيار

...

مطلوب

النقاط:

+

إضافة جديد

بعد الانتهاء من كتابة السؤال يتم وضع الخيارات بالترتيب الصحيح

ملاحظة: يجب وضع نقاط (درجة السؤال)

إبراهيم الزيلعي

اختبار 1 - تم الحفظ

Forms

مشاركة

النسق

معاينة

الأسئلة

الاستجابات

السؤال 4.

قم تعيين الخيارات بالترتيب الصحيح. عند مشاركة هذا الاختبار، ستظهر الخيارات بترتيب عشوائي

الخيار 1

الخيار 2

الخيار 3

إضافة خيار +

النقاط:

تصنيف

ليكرت ①

تحميل الملف

Net Promoter Score

المقطع

مطلوب

تقييم

نص

اختبار

نموذج ليكرت (للأسئلة
المشابهة لأسئلة الاختيار من
العمود الأول بما يناسبه من
العمود الثاني)

...

☆

☆

☆

https://forms.office.com/Pages/DesignPage.aspx#FormId=fzu0XJrLzUiQCBUY6oBA4LBFAtey8jZDiE1-17iaP-pURVU5WkRNUVIOUE1B...

🔒

🔄

⬅️

➡️

إبراهيم الزيلعي

?

اختبار 1 - تم الحفظ

Forms

⋮

...

مشاركة

النسق

معاينة

الاستجابات

الأسئلة

↓

↑

🗑️

📄

🖼️

السؤال

5.

+

الخيار 5

الخيار 4

الخيار 3

الخيار 2

الخيار 1

الجملة 1

☐

☐

☐

☐

☐

الجملة 2

☐

☐

☐

☐

☐

+

إضافة جملة

...

مطلوب

🔴

النقاط:

+

إضافة جديد

نموذج ليكرت (للأسئلة
المشابهة لأسئلة الاختيار من
العمود الأول بما يناسبه من
العمود الثاني)


طريقة كتابة الرموز والمعادلات الرياضية



الاستجابات

الأسئلة

الجملة 2



السؤال

6.

الخيار 1



الخيار 2



+ إضافة خيار

...

مطلوب



إجابات متعددة



النقاط:

+ إضافة جديد

لإضافة أسئلة تحتوي
على رموز و معادلات
رياضية ننقر هنا

مزيد
من
إعدادات
السؤال



مشاركة

التسق

معاينة

الاستجابات

الأسئلة



6. السؤال

الخيار 1 ☐

الخيار 2 ☐

+ إضافة خيار

تبديل ترتيب الخيارات عشوائياً

القائمة المنسدلة

رياضيات

إجابات متعددة ☒

النقاط:

عنوان فرعي

إضافة تفرع

+ إضافة جديد

لإضافة أسئلة تحتوي
على رموز و
معادلات رياضية ثم
نختار رياضيات



مشاركة

النسق

معاينة

الاستجابات

الأسئلة



6. السؤال

Abc

أدخل معادلة

الرجاء إدخال معادلة لهذا الخيار.

الرجاء إدخال معادلة لهذا الخيار.

+ إضافة خيار

...

مطلوب

إجابات متعددة

النقاط:

+ إضافة جديد

يتم النقر هنا من اجل
اظهار قائمة الرموز

إبراهيم الزيلعي

اختبار 1 - تم الحفظ

Forms

...

مشاركة

النسق

معاينة

الأسئلة

الاستجابات

السؤال 6.

Abc

x	y	x_1	x_2	[]	()	7	8	9	÷
>	<	≥	≤	≠	x	4	5	6	×
√	√	x^2	x^3	log	ln	1	2	3	-
π	x!	Σ	Π	[x]	[x]	0	.	=	+
∞	°					CE	←	→	OK

الرجاء إدخال معادلة لهذا الخيار.

الرجاء إدخال معادلة لهذا الخيار.

قائمة الرموز.

ملاحظة: لكتابة الأرقام العربية يجب إضافة لغة كردية أو سنية للغات الجهاز وليس المتصفح.

إبراهيم الزيلعي

اختبار 1 - تم الحفظ

Forms

مشاركة

النسق

معاينة

الأسئلة

الاستجابات

اختبار 1

1. اسم الطالب *

أدخل إجابتك

2. *

الخيار 1

الخيار 2

بعد الانتهاء من كتابة الأسئلة كاملة يتم الضغط على معاينة لمشاهدة جميع الأسئلة

☐ الخيار 2

إبراهيم الزيلعي

اختبار 1 - تم الحفظ

Forms

مشاركة

النسق

معاينة

الإعدادات

الاستجابات

الأسئلة

خيار للاختبار

☒

إظهار النتائج تلقائياً

ستظهر النتائج والإجابات الصحيحة للمستجيبين بعد إرسال الاختبار مباشرة.

الأشخاص الذين يمكنهم ملء هذا النموذج

☐ يمكن لأي شخص لديه هذا الارتباط الرد

☒ يمكن للأشخاص في مؤسستي فقط الرد

☒ تسجيل الاسم

☒ استجابة واحدة لكل شخص

خيارات الاستجابات

☒ قبول الاستجابات

☐ تاريخ البدء

☐ تاريخ الانتهاء

☐ تبدأ، تتبع الأسئلة عشوائياً

اختبار 1

1. اسم الطالب *

أدخل إجابتك

2. *

الخيار 1

الخيار 2

يتم تفعيل الخيار هنا لظهور النتيجة تلقائياً لطلاب

يتم تحديد الأشخاص الذين يمكنهم إجراء هذا الاختبار



مشاركة

النسق

معاينة

إرسال «اختبار مباشر»

الأشخاص الذين يمكنهم ملء هذا النموذج

☐ يمكن لأي شخص لديه هذا الارتباط الرد

☒ يمكن للأشخاص في مؤسستي فقط الرد

☒ تسجيل الاسم

☒ استجابة واحدة لكل شخص

خيارات الاستجابات

☒ قبول الاستجابات

☐ تاريخ البدء

☐ تاريخ الانتهاء

☐ تبديل ترتيب الأسئلة عشوائياً

☐ إظهار شريط التقدم ⓘ

☐ تخصيص رسالة الشكر

إعلام

☐ إرسال إيصال بالبريد الإلكتروني للمستجيبين

☐ الحصول على إعلام بالبريد الإلكتروني لكل استجابة

الاستجابات

الأسئلة

اختبار 1

1. اسم الطالب *

أدخل إجابتك

في هذه القائمة يتم تحديد المدة
الزمنية للاختبار وقبول
الاستجابات

إذا اردت تبديل الأسئلة
عشوائياً يتم تفعيل هذا الخيار

2. *

☐ الخيار 1

☐ الخيار 2



مشاركة

التسق

معاينة

إرسال الاستجابات وتجميعها

يمكن للأشخاص في مؤسستي فقط الرد

نسخ

RNUVIOUE1BWDFOVIEM0k2TIRXMi4u



مشاركة كقالب

+ الحصول على ارتباط للتكرار

المشاركة للتعاون

+ الحصول على ارتباط للعرض والتحرير

الاستجابات

الأسئلة

اختبار 1

و يمكنك نسخ رابط الاختبار
او كود الاختبار

1. اسم الطالب *

أدخل إجابتك

2. *

الخيار 1

الخيار 2

...

🏠

☆

☆


https://forms.office.com/Pages/DesignPage.aspx#FormId=fzu0XJrLzUiQCBUY6oBA4LBFAt8jZDiE1-17iaP-pURVU5WkRNUVIOUE1B...

🔒

🔄

⬅️

➡️

إبراهيم الزيلعي

؟

اختبار 1 - تم الحفظ

Forms

⋮

...

مشاركة

النسق

معاينة

إرسال الاستجابات وتجميعها

يمكن للأشخاص في مؤسستي فقط الرد

▼

نسخ

RNUVIOUE1BWDFOVIEM0k2TIRXMi4u

✉️

⌂

🔗

📱

🔄

مشاركة كقالب

المشاركة للتعاون

تسمح المشاركة كقالب للآخرين بتكرار هذا النموذج. هذا الأمر لا يتضمن الاستجابات.

➕ الحصول على ارتباط للتكرار

➕ الحصول على ارتباط للعرض والتحرير

الاستجابات

الأسئلة

اختبار 1

1. اسم الطالب *

أدخل إجابتك

2. *

الخيار 1

الخيار 2

من هنا يمكنك الحصول على ارتباط لمشاركته مع الآخرين و امكانية التحرير

إبراهيم الزيلعي

اختبار 1 - تم الحفظ

Forms

مشاركة

النسق

معاينة

إرسال الاستجابات وتجميعها

يمكن للأشخاص في مؤسستي فقط الرد

نسخ

2RNUVIOUE1BWDFOVIEM0k2TIRXMi4u

✉

</>

📱

🔗

مشاركة كقالب

+

الحصول على ارتباط للتكرار

تسمح لك المشاركة للتعاون بالعمل مع الآخرين على نفس النموذج على سبيل المثال، إضافة الأسئلة وعرض الاستجابات والمشاركة مع الآخرين

المشاركة

+

الحصول على ارتباط للعرض والتحرير

الاستجابات

الأسئلة

اختبار 1

1. اسم الطالب *

أدخل إجابتك

2. *

الخيار 1

الخيار 2

من هنا الحصول على ارتباط للتعاون بالعمل على نفس النموذج

في الختام أسأل الله العلي القدير لي و
لکم التوفيق
